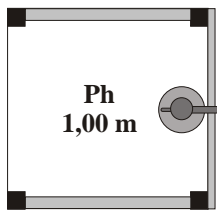


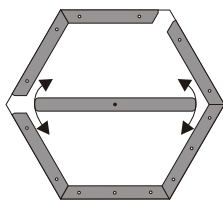
## Einzelemente - Matschspielanlagen auf feuerverzinkte Stahlfüße



### Pumpenpodest - Art.Nr. 50 240.00

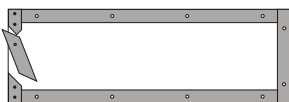
**bestehend aus:**

- 1 Pumpenpodest 1,10 x 1,10 m  
Podesthöhe: 1,00 m  
mit Pumpe und Vorratsbehälter  
200 L mit Füllautomatik
- 4 Seitenwände unten geschlossen
- 2 Seitenteile



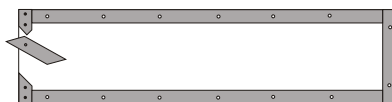
### Verteilerbecken - Art.Nr. 50 241.00

- 6-eckig mit Richtungsregler, drehbar
- Größe** : Ø 1,00 m
- Innenhöhe**: ca. 7 cm



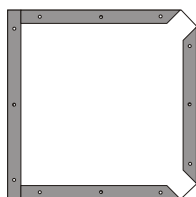
### Matschrinne - 1,50 m - Art.Nr. 50 242.00

- mit Klappverschluss zum stauen
- Länge**: 1,50 m
- Breite**: 0,50 m
- Innenhöhe**: ca. 7 cm



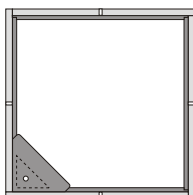
### Matschrinne - 2,00 m - Art.Nr. 50 243.00

- mit Klappverschluss zum stauen
- Länge**: 1,50 m
- Breite**: 0,50 m
- Innenhöhe**: ca. 7 cm



### Matschtisch - Art.Nr. 50 244.00

- 2 Eckpunkte offen
- Länge**: 1,00 m
- Breite**: 1,00 m
- Innenhöhe**: ca. 7 cm



### Wasser-Vorratsbehälter - Art.Nr. 50 245.00

- mit Abflußstopfen
- Länge**: 1,00 m
- Breite**: 1,00 m
- Innenhöhe**: ca. 40 cm
- Füllmenge**: ca. 40 l



### Zulauf-Wasserrinne - Art.Nr. 50 246.00

- nach Erfordernissen angepaßt

Matschtische und Rinnen sind grundsätzlich auf Stahlrohrstandpfosten Ø 42 mm, verzinkt, alle Böden aus 21 mm Siebdruckplatte, Innenkanten abgedichtet, alle Hölzer kesseldruckimprägniert, allseitig gehobelt, Kanten gerundet.

Höhen der Einzelemente sind variabel durch verschiedene Längen der Stahlrohrstandpfosten

Wasser-Vorratsbehälter sind grundsätzlich auf Stahlrohrstandpfosten Ø 60 mm, verzinkt, Boden und Innenverkleidung aus 21 mm Siebdruckplatte, Innenkanten abgedichtet, Außenverkleidung aus Leisten 3,5 x 10 cm, alle Hölzer kesseldruckimprägniert, allseitig gehobelt, Kanten gerundet.

Technische Änderungen vorbehalten